



PREFEITURA MUNICIPAL DE LAVRAS DA MANGABEIRA – CE
GOVERNO DO MUNICÍPIO
CNPJ: 07.609.621/0001-16

CERTIDÃO DE PUBLICAÇÃO

Para os devidos fins de prova junto ao Tribunal de Contas dos Municípios – TCM, em especial para atendimento das exigências da Instrução Normativa n.º 03/2000 do TCM/CE., **CERTIFICAMOS**, que o **Relatório Resumido de Execução Orçamentária – R.R.E.O.**, relativo ao **5º Bimestre do ano de 2015**, foi publicado através de afixação em FLANELÓGRAFO na sede desta prefeitura em 20/11/2015, como também divulgado através do site do município: www.lavrasdamangabeira.ce.gov.br e da Secretaria do Tesouro Nacional – STN através do site: http://www.stn.fazenda.gov.br/estados_municipios/sistn.asp, cumprindo assim as determinações da Lei Complementar 101/2000 (Lei de Responsabilidade Fiscal), nos termos do Art. 48, como também da Constituição Estadual e da decisão do STJ, proferida no recurso especial n.º 105.232(96/0056484-5/CEARÁ), tendo em vista ausência de diário oficial.

Paço da Prefeitura Municipal de LAVRAS DA MANGABEIRA – CE., 20 de novembro de 2015.

Gustavo Augusto Lima Bisneto

Prefeito Municipal

RREO - ANEXO 1 (LRF, Art 52, inciso I, alínea 'a' e 'b' do inciso II e § 1o.)

R\$ 1,00

RECEITAS ORÇAMENTÁRIAS	PREVISÃO INICIAL	PREVISÃO ATUALIZADA (a)	RECEITAS REALIZADAS			SALDO A REALIZAR (a-c)
			NO BIMESTRE (b)	% b/a	ATÉ O BIMESTRE (c)	
RECEITAS (exceto intra-orçamentárias) (I)	54.725.725,90	54.725.725,90	8.490.678,82	15,51	43.225.231,96	11.500.493,94
RECEITAS CORRENTES	51.190.725,90	51.190.725,90	8.476.342,13	16,56	43.192.501,72	7.998.224,18
RECEITA TRIBUTÁRIA	1.014.000,00	1.014.000,00	929.277,78	91,64	3.048.614,45	-2.034.614,45
Impostos	911.000,00	911.000,00	925.127,05	101,55	3.010.658,11	-2.099.658,11
Taxas	98.000,00	98.000,00	4.100,73	4,18	37.956,34	60.043,66
Contribuição de melhoria	5.000,00	5.000,00	0,00	0,00	0,00	5.000,00
RECEITA DE CONTRIBUIÇÕES	400.000,00	400.000,00	118.558,04	29,64	535.057,84	-135.057,84
Contribuições de iluminação pública	400.000,00	400.000,00	118.558,04	29,64	535.057,84	-135.057,84
RECEITA PATRIMONIAL	303.360,00	303.360,00	53.783,61	17,73	292.548,87	96,44
Receitas imobiliárias	7.360,00	7.360,00	905,39	12,30	5.380,39	73,10
Receitas de valores mobiliários	295.000,00	295.000,00	52.878,22	17,92	287.168,48	97,35
Outras receitas patrimoniais	1.000,00	1.000,00	0,00	0,00	0,00	1.000,00
RECEITA DE SERVIÇOS	77.000,00	77.000,00	8.659,00	11,25	8.659,00	68.341,00
TRANSFERÊNCIAS CORRENTES	49.073.365,90	49.073.365,90	7.322.657,50	14,92	39.100.055,51	9.973.310,39
Transferências intergovernamentais	48.383.365,90	48.383.365,90	6.780.892,00	14,01	38.363.587,01	10.019.778,89
Transferências de instituições privadas	20.000,00	20.000,00	0,00	0,00	0,00	20.000,00
Transferências de convênios	670.000,00	670.000,00	541.765,50	80,86	736.468,50	-66.468,50
OUTRAS RECEITAS CORRENTES	323.000,00	323.000,00	43.456,20	13,45	207.566,05	115.433,95
Multa e juros de mora	37.000,00	37.000,00	521,66	1,41	521,66	36.478,34
Indenizações e restituições	40.000,00	40.000,00	11.936,20	29,84	160.454,20	-120.454,20
Receita da dívida ativa	76.000,00	76.000,00	413,96	0,54	12.812,81	63.187,19
Receitas correntes diversas	170.000,00	170.000,00	30.584,38	17,99	33.777,38	136.222,62
RECEITAS DE CAPITAL	3.535.000,00	3.535.000,00	14.336,69	0,41	32.730,24	3.502.269,76
OPERAÇÕES DE CRÉDITO	50.000,00	50.000,00	0,00	0,00	0,00	50.000,00
Operações de crédito internas	50.000,00	50.000,00	0,00	0,00	0,00	50.000,00
ALIENAÇÃO DE BENS	20.000,00	20.000,00	0,00	0,00	0,00	20.000,00
Alienação de bens móveis	20.000,00	20.000,00	0,00	0,00	0,00	20.000,00
TRANSFERÊNCIAS DE CAPITAL	2.425.000,00	2.425.000,00	0,00	0,00	204,75	2.424.795,25
Transferências de convênios	2.425.000,00	2.425.000,00	0,00	0,00	204,75	2.424.795,25
OUTRAS RECEITAS DE CAPITAL	1.040.000,00	1.040.000,00	14.336,69	1,38	32.525,49	1.007.474,51
Receitas de capital diversas	1.040.000,00	1.040.000,00	14.336,69	1,38	32.525,49	1.007.474,51
RECEITAS (intra-orçamentárias) (II)	0,00	0,00	0,00	0,00	0,00	0,00

SUBTOTAL DAS RECEITAS (III) = (I + II)	54.725.725,90	54.725.725,90	8.490.678,82	15,51	43.225.231,96	78,99	11.500.493,94
OPERAÇÕES DE CRÉDITO / REFINANCIAMENTO (IV)							
OPERAÇÕES DE CRÉDITO INTERNAS							
Para refinanciamento da dívida mobiliária							
Para refinanciamento da dívida contratual							
OPERAÇÕES DE CRÉDITO EXTERNAS							
Para refinanciamento da dívida mobiliária							
Para refinanciamento da dívida contratual							
SUBTOTAL COM REFINANCIAMENTO (V) = (III + IV)	54.725.725,90	54.725.725,90	8.490.678,82	15,51	43.225.231,96	78,99	11.500.493,94
DÉFICIT (VI)	-	-	-	-	0,00	-	-
TOTAL (VII) = (V+VI)	54.725.725,90	54.725.725,90	8.490.678,82	15,51	43.225.231,96	78,99	11.500.493,94
SALDOS DE EXERCÍCIOS ANTERIORES (utilizados para créditos adição Superávit financeiro Reabertura de créditos adicionais)	-	-	-	-	0,00	-	-
	-	-	-	-	0,00	-	-
	-	-	-	-	0,00	-	-

DESPESAS ORÇAMENTÁRIAS	DOTAÇÃO INICIAL (d)	DOTAÇÃO ATUALIZADA (e)	DESPESAS EMPENHADAS		SALDO (g)=(e-f)	DESPESAS LIQUIDADAS		SALDO (i)=(e-h)	DESPESAS PAGAS ATÉ O BIMESTRE (j)	INSCRITAS EM RESTOS A PAGAR NÃO PROCESSADOS (k)
			NO BIMESTRE	ATÉ O BIMESTRE (f)		NO BIMESTRE	ATÉ O BIMESTRE (h)			
DESPESAS (exceto intr orçamentárias)(VIII)	54.725.725,90	54.725.725,90	5.507.931,89	44.690.383,30	10.035.342,60	39.932.982,22	14.792.743,68	36.580.123,08	4.757.401,08	
DESPESAS CORRENTES	45.289.187,90	49.528.323,85	4.695.163,93	41.856.337,02	7.671.986,83	37.342.310,63	12.186.013,22	34.147.120,59	4.514.026,39	
Pessoal e encargos so	24.546.202,40	29.975.940,17	2.581.644,63	27.124.464,85	2.851.475,32	24.370.596,43	5.605.343,74	21.888.442,27	2.753.868,42	
Juros e encargos da d	7.000,00	0,00	0,00	0,00	0,00	0,00	0,00	0,00	0,00	
Outras despesas corre	20.735.985,50	19.552.383,68	2.113.519,30	14.731.872,17	4.820.511,51	12.971.714,20	6.580.669,48	12.258.678,32	1.760.157,97	
DESPESAS DE CAPITAL	9.236.538,00	4.997.402,05	812.767,96	2.834.046,28	2.163.355,77	2.590.671,59	2.406.730,46	2.433.002,49	243.374,69	
Investimentos	8.745.538,00	4.597.402,05	812.767,96	2.584.046,28	2.013.355,77	2.351.841,75	2.245.560,30	2.194.172,65	232.204,53	
Inversões financeiras	9.000,00	0,00	0,00	0,00	0,00	0,00	0,00	0,00	0,00	
Amortização de dívida	482.000,00	400.000,00	0,00	250.000,00	150.000,00	238.829,84	161.170,16	238.829,84	11.170,16	
Reserva de contingênci	200.000,00	200.000,00	0,00	0,00	200.000,00	0,00	200.000,00	0,00	0,00	
DESPESAS (intra-										

Orçamentárias)(IX)	0,00	0,00	0,00	0,00	0,00	0,00	0,00	0,00	0,00	0,00	0,00
SUBTOTAL DAS DESPESAS(X)=(VIII+IX)	54.725.725,90	54.725.725,90	5.507.931,89	44.690.383,30	10.035.342,60	8.293.575,42	39.932.982,22	14.792.743,68	36.580.123,08	4.757.401,08	
AMORTIZAÇÃO DA DÍVIDA REFINANCIAMENTO (XI) AMORT. DA DÍVIDA INT Dívida mobiliária Outras dívidas AMORT. DA DÍVIDA EXT Dívida mobiliária Outras dívidas											
SUBTOTAL COM REFINANCIAMENTO (XII)=(X+XI)	54.725.725,90	54.725.725,90	5.507.931,89	44.690.383,30	10.035.342,60	8.293.575,42	39.932.982,22	14.792.743,68	36.580.123,08	4.757.401,08	
SUPERAVIT (XIII)	-	-	-	-	-	-	3.292.249,74	-	-	-	
TOTAL (XIV)=(XII+XIII)	54.725.725,90	54.725.725,90	5.507.931,89	44.690.383,30	10.035.342,60	8.293.575,42	43.225.231,96	14.792.743,68	36.580.123,08	4.757.401,08	

RECEITAS ORÇAMENTÁRIAS	PREVISÃO INICIAL	PREVISÃO ATUALIZADA (a)	RECEITAS REALIZADAS		SALDO A REALIZAR (a-c)
			NO BIMESTRE (b)	% ATÉ O BIMESTRE (c)	
RECEITAS (intra-orçamentárias) (II)	0,00	0,00	0,00	0,00	0,00
RECEITAS CORRENTES	0,00	0,00	0,00	0,00	0,00
RECEITAS DE CAPITAL	0,00	0,00	0,00	0,00	0,00

DESPESAS INTRA-ORÇAMENTÁRIAS	DOTAÇÃO INICIAL (d)	DOTAÇÃO ATUALIZADA (e)	DESPESAS EMPENHADAS		SALDO (g)=(e-f)	DESPESAS LIQUIDADAS		SALDO (i)=(e-h)	DESPESAS PAGAS ATÉ O BIMESTRE (j)	INSCRITAS EM RESTOS A PAGAR NÃO PROCESSADOS (k)
			NO BIMESTRE	ATÉ O BIMESTRE (f)		NO BIMESTRE	ATÉ O BIMESTRE (h)			
DESPESAS (intra-										

Orçamentárias)(IX)	0,00	0,00	0,00	0,00	0,00	0,00	0,00
DESPESAS CORRENTES	0,00	0,00	0,00	0,00	0,00	0,00	0,00
DESPESAS DE CAPITAL	0,00	0,00	0,00	0,00	0,00	0,00	0,00

FONTE: SISTEMA: Aspect Informática - UNIDADE RESPONSÁVEL: Prefeitura Municipal de Lavras da Mangabeira - DATA DA EMISSÃO: 20/11/2015 - HORA DA EMISSÃO: 11:15:35

Notas: (*) - No modelo da STN inexistirá coluna para reduções de dotação. Por este motivo, as reduções foram deduzidas na própria coluna de 'Créditos adicionais', motivo pelo qual esta coluna poderá conter valores negativos, não sendo portanto nenhum erro ser exibido valores negativos na coluna 'Créditos adicionais'.

[Assinatura]
 GUSTAVO AUGUSTO LIMA BISNETO
 PREFEITO MUNICIPAL

INFOCONT ASSESSORIA E CONSULTORIA MUNI
 ASSESSORIA CONTABIL

[Assinatura]
 FRANCISCO CLARO FILHO
 Responsável Controle Interno

FUNÇÃO / SUBFUNÇÃO	DOTAÇÃO INICIAL	DOTAÇÃO ATUALIZADA (a)	DESPESAS EMPENHADAS		SALDO (c) = (a-b)	DESPESAS LIQUIDADAS		SALDO (e) = (a-d)
			NO BIMESTRE	ATÉ O BIMESTRE (b)		NO BIMESTRE	ATÉ O BIMESTRE (d)	
						% (b/total b)	% (d/total d)	
DESPESAS (EXCETO INTRA-ORÇAMENTARIAS) (1)	54.725.725,90	54.725.725,90	5.507.931,89	44.690.383,30	10.035.342,60	100,00	72,97	14.792.743,68
LEGISLATIVA	1.677.000,00	1.677.000,00	0,00	0,00	1.677.000,00	0,00	0,00	1.677.000,00
Ação Legislativa	1.677.000,00	1.677.000,00	0,00	0,00	1.677.000,00	0,00	0,00	1.677.000,00
ADMINISTRAÇÃO	4.435.600,00	4.066.779,40	420.512,86	3.656.974,77	409.804,63	8,18	7,97	885.852,46
Defesa da Ordem Jurídica	80.000,00	60.000,00	0,00	0,00	60.000,00	0,00	0,00	60.000,00
Administração Geral	3.929.600,00	3.586.496,40	357.489,80	3.280.093,65	306.402,75	7,34	7,13	740.358,98
Administração Financeira	416.000,00	420.283,00	63.023,06	376.881,12	43.401,88	0,84	0,84	85.493,48
Controle Interno	10.000,00	0,00	0,00	0,00	0,00	0,00	0,00	0,00
ASSISTÊNCIA SOCIAL	3.012.550,00	3.021.416,00	317.855,54	2.409.658,38	611.757,62	5,39	5,43	853.849,28
Administração Geral	1.079.050,00	1.334.747,00	162.610,14	1.228.231,68	106.515,32	2,75	2,82	209.300,65
Assistência ao Idoso	44.000,00	44.000,00	0,00	4.978,10	39.021,90	0,01	0,01	39.021,90
Assistência à Criança e ao A	447.000,00	481.973,00	65.800,90	366.566,80	115.406,74	0,82	0,79	164.809,90
Assistência Comunitária	1.135.500,00	938.696,00	89.444,50	599.881,80	338.814,20	1,34	1,30	419.972,63
Alimentação e Nutrição	60.000,00	0,00	0,00	0,00	0,00	0,00	0,00	0,00
Promoção da Produção Agropec	25.000,00	0,00	0,00	0,00	0,00	0,00	0,00	0,00
Outras Transferências	222.000,00	222.000,00	0,00	210.000,00	12.000,00	0,00	0,00	0,00
SAÚDE	15.286.500,00	14.621.786,80	2.129.763,55	12.681.610,98	1.940.175,82	0,47	0,50	20.744,20
Administração Geral	3.980.500,00	5.415.647,45	810.573,07	4.873.706,50	541.935,95	28,38	27,80	3.521.288,44
Atenção básica	6.383.000,00	4.693.447,40	739.735,88	3.663.269,84	1.030.177,56	10,91	10,43	1.251.637,60
Assistência Hospitalar e Amb	3.112.500,00	3.187.196,95	277.749,60	3.062.872,64	124.324,31	6,85	7,79	1.581.888,94
Suporte Profilático e Terape	190.500,00	120.000,00	0,00	0,00	120.000,00	0,00	0,00	300.568,58
Vigilância Sanitária	870.000,00	355.500,00	101.705,00	281.762,00	73.738,00	0,63	0,00	120.000,00
Outras Transferências	750.000,00	850.000,00	200.000,00	800.000,00	50.000,00	1,79	1,85	154.246,68
TRABALHO	415.500,00	154.000,00	0,00	78.180,00	75.820,00	0,17	0,18	112.946,64
Administração Geral	130.000,00	114.000,00	0,00	78.180,00	35.820,00	0,17	0,18	83.197,33
Proteção e Benefícios ao Tra	20.000,00	0,00	0,00	0,00	0,00	0,00	0,00	43.197,33
Empregabilidade	95.500,00	0,00	0,00	0,00	0,00	0,00	0,00	0,00
Fomento ao Trabalho	50.000,00	40.000,00	0,00	0,00	40.000,00	0,00	0,00	0,00

FUNÇÃO / SUBFUNÇÃO	DOTAÇÃO INICIAL	DOTAÇÃO ATUALIZADA (a)	DESPESAS EMPENHADAS		SALDO (c) = (a-b)	DESPESAS LIQUIDADAS		SALDO (e) = (a-d)	
			NO BIMESTRE	ATÉ O BIMESTRE (b)		NO BIMESTRE	ATÉ O BIMESTRE (d)		
									(b/total) %
Promoção Industrial	120.000,00	0,00	0,00	0,00	0,00	0,00	0,00	0,00	
EDUCAÇÃO	18.175.587,90	22.151.612,21	1.823.791,21	19.613.740,53	2.537.871,68	43,89	4.030.219,82	17.724.502,16	44,39
Formação de Recursos Humanos	87.500,00	30.000,00	0,00	7.990,00	22.010,00	0,02	0,00	7.990,00	0,02
Ensino Fundamental	13.875.287,90	17.054.366,41	950.069,90	15.636.599,90	1.417.766,51	34,99	2.841.322,63	13.952.039,98	34,94
Ensino Médio	20.000,00	20.000,00	0,00	0,00	20.000,00	0,00	0,00	0,00	0,00
Ensino Profissional	15.000,00	15.000,00	0,00	0,00	15.000,00	0,00	0,00	0,00	0,00
Ensino Superior	19.000,00	19.000,00	0,00	0,00	19.000,00	0,00	0,00	0,00	0,00
Educação Infantil	1.364.500,00	2.144.048,00	197.640,00	1.759.000,00	385.048,00	3,94	392.004,67	1.704.405,21	4,27
Educação de Jovens e Adultos	158.300,00	65.000,00	0,00	25.000,00	40.000,00	0,06	0,00	25.000,00	0,06
Educação Especial	6.000,00	6.000,00	0,00	0,00	6.000,00	0,00	0,00	0,00	0,00
Educação Básica	2.600.000,00	2.768.197,80	676.081,31	2.185.150,63	583.047,17	4,89	796.892,52	2.035.046,97	5,10
Outras Transferências	30.000,00	30.000,00	0,00	0,00	30.000,00	0,00	0,00	0,00	0,00
CULTURA	585.500,00	547.050,00	41.186,00	360.067,14	186.982,86	0,81	66.747,54	286.661,34	0,72
Administração Geral	363.000,00	454.050,00	41.186,00	352.217,14	101.832,86	0,79	66.747,54	278.811,34	0,70
Difusão Cultural	222.500,00	93.000,00	0,00	7.850,00	85.150,00	0,02	0,00	7.850,00	0,02
DIREITOS DA CIDADANIA	9.000,00	0,00	0,00	0,00	0,00	0,00	0,00	0,00	0,00
Direitos Individuais, Coletivos	9.000,00	0,00	0,00	0,00	0,00	0,00	0,00	0,00	0,00
URBANISMO	4.922.488,00	3.747.194,24	405.702,35	2.746.574,27	1.000.669,97	6,15	411.126,28	2.474.470,47	6,20
Administração Geral	2.008.300,00	1.508.714,37	149.670,55	1.199.751,25	308.963,12	2,68	253.391,32	1.055.142,35	2,64
Infra-estrutura Urbana	1.292.188,00	639.479,87	23.531,80	272.333,02	367.146,85	0,61	23.531,80	272.333,02	0,68
Serviços Urbanos	1.622.000,00	1.599.000,00	232.500,00	1.274.440,00	324.560,00	2,85	134.203,16	1.146.995,10	2,87
HABITAÇÃO	181.500,00	0,00	0,00	0,00	0,00	0,00	0,00	0,00	0,00
Administração Geral	46.500,00	0,00	0,00	0,00	0,00	0,00	0,00	0,00	0,00
Assistência Comunitária	135.000,00	0,00	0,00	0,00	0,00	0,00	0,00	0,00	0,00
SANEAMENTO	330.000,00	170.356,46	0,00	170.356,46	0,00	0,38	0,00	170.356,46	0,43
Assistência Comunitária	180.000,00	170.356,46	0,00	170.356,46	0,00	0,38	0,00	170.356,46	0,43
Saneamento Básico Urbano	150.000,00	0,00	0,00	0,00	0,00	0,00	0,00	0,00	0,00
GESTÃO AMBIENTAL	847.000,00	691.099,00	31.000,00	352.471,12	338.627,88	0,79	67.376,70	314.029,09	0,79
Administração Geral	300.000,00	444.099,00	31.000,00	352.471,12	91.627,88	0,79	67.376,70	314.029,09	0,79
Preservação e Conservação Ambiental	371.000,00	171.000,00	0,00	0,00	171.000,00	0,00	0,00	0,00	0,00
Controle Ambiental	176.000,00	76.000,00	0,00	0,00	76.000,00	0,00	0,00	0,00	0,00

FUNÇÃO / SUBFUNÇÃO	DOTAÇÃO INICIAL	DOTAÇÃO ATUALIZADA	DESPESAS EMPENHADAS		SALDO (c) = (a-b)	DESPESAS LIQUIDADAS		SALDO (e) = (a-d)
			NO BIMESTRE	ATÉ O BIMESTRE (b)		% (b/totál b)	NO BIMESTRE	
CIÊNCIA E TECNOLOGIA	33.000,00	33.000,00	0,00	0,00	33.000,00	0,00	0,00	33.000,00
Tecnologia da Informação	33.000,00	33.000,00	0,00	0,00	33.000,00	0,00	0,00	33.000,00
AGRICULTURA	979.000,00	938.150,32	122.542,55	701.697,19	236.453,13	1,57	0,00	289.087,08
Administração Geral	579.000,00	788.150,32	122.806,55	701.697,19	86.453,13	1,57	0,00	139.087,08
Recursos Hídricos	200.000,00	100.000,00	0,00	0,00	100.000,00	0,00	0,00	100.000,00
Abastecimento	15.000,00	0,00	0,00	0,00	0,00	0,00	0,00	0,00
Extensão Rural	200.000,00	15.000,00	0,00	0,00	15.000,00	0,00	0,00	15.000,00
Promoção da Produção Agropec	7.000,00	7.000,00	0,00	0,00	7.000,00	0,00	0,00	7.000,00
Defesa Agropecuária	28.000,00	28.000,00	-264,00	0,00	28.000,00	0,00	0,00	28.000,00
INDÚSTRIA	60.000,00	0,00	0,00	0,00	0,00	0,00	0,00	0,00
Promoção Industrial	60.000,00	0,00	0,00	0,00	0,00	0,00	0,00	0,00
COMÉRCIO E SERVIÇOS	580.000,00	30.000,00	0,00	0,00	30.000,00	0,00	0,00	30.000,00
Administração Geral	30.000,00	30.000,00	0,00	0,00	30.000,00	0,00	0,00	30.000,00
Educação Básica	200.000,00	0,00	0,00	0,00	0,00	0,00	0,00	0,00
Promoção Comercial	200.000,00	0,00	0,00	0,00	0,00	0,00	0,00	0,00
Turismo	150.000,00	0,00	0,00	0,00	0,00	0,00	0,00	0,00
ENERGIA	132.000,00	0,00	0,00	0,00	0,00	0,00	0,00	0,00
Energia Elétrica	132.000,00	0,00	0,00	0,00	0,00	0,00	0,00	0,00
TRANSPORTE	1.010.000,00	632.206,00	54.701,83	349.150,99	283.055,01	0,78	0,00	312.427,45
Transporte Rodoviário	1.010.000,00	632.206,00	54.701,83	349.150,99	283.055,01	0,78	0,00	312.427,45
DESPORTO E LAZER	373.500,00	364.075,47	10.876,00	119.951,47	244.124,00	0,77	0,00	274.560,99
Desporto Comunitário	373.500,00	364.075,47	10.876,00	119.951,47	244.124,00	0,77	0,00	274.560,99
ENCARGOS ESPECIAIS	1.480.000,00	1.680.000,00	150.000,00	1.450.000,00	230.000,00	3,24	0,00	295.188,26
Serviço de Dívida Interna	400.000,00	400.000,00	0,00	250.000,00	150.000,00	0,56	0,00	161.170,16
Outras Transferências	1.080.000,00	1.280.000,00	150.000,00	1.200.000,00	80.000,00	2,69	0,00	134.018,10
RESERVA DE CONTINGÊNCIA	200.000,00	200.000,00	0,00	0,00	200.000,00	0,00	0,00	200.000,00
Reserva de Contingência	200.000,00	200.000,00	0,00	0,00	200.000,00	0,00	0,00	200.000,00
DESPESAS (INTRA-ORÇAMENTARIAS) (II)	0,00	0,00	0,00	0,00	0,00	0,00	0,00	0,00

FUNÇÃO / SUBFUNÇÃO	DOTAÇÃO INICIAL	DOTAÇÃO ATUALIZADA (a)	DESPESAS EMPENHADAS		SALDO (c) = (a-b)	DESPESAS LIQUIDADAS		SALDO (e) = (a-d)
			NO BIMESTRE	ATÉ O BIMESTRE (b)		NO BIMESTRE	ATÉ O BIMESTRE (d)	
				(b/total %)			(d/total %)	
TOTAL (III) = (I + II)	54.725.725,90	54.725.725,90	5.507.934,89	44.690.383,30 100,00	10.035.342,60	8.293.575,42	39.932.982,22 72,97	14.792.743,68

FUNÇÃO: SISTEMA: Aspec Informática - UNIDADE RESPONSÁVEL: Prefeitura Municipal de Lavras da Mangabeira - DATA DA EMISSÃO: 20/11/2015 - HORA DA EMISSÃO: 11:15:57

GUSTAVO AUGUSTO LIMA BERNETO
 PREFEITO MUNICIPAL

INFOCONT ASSESSORIA E CONSULTORIA MUNI
 ASSESSORIA CONTABIL

EDILEUDO PINTO DE MACÊDO
 Ordenador de Despesas





FRANCISCO CARRO-FILHO
 Responsável Controle Interno

ESPECIFICAÇÃO	EVOLUÇÃO DA RECEITA REALIZADA NOS ÚLTIMOS 12 MESES											
	Nov/2014	Dez/2014	Jan/2015	Fev/2015	Mar/2015	Abr/2015	Mai/2015					
RECEITAS CORRENTES (I)	4.291.874,28	5.990.906,66	4.700.885,56	5.117.802,72	4.045.548,25	5.169.190,94	4.744.119,46					
Receita tributária	88.054,16	347.394,77	96.225,82	40.900,40	53.883,16	84.059,74	284.823,73					
IPTU	27.106,48	9.705,27	83,87	69,98	0,00	0,00	35,29					
ISS	37.614,66	95.065,32	25.537,44	21.757,73	37.113,48	65.867,05	276.285,14					
ITBI	7.358,90	2.955,29	1.635,38	7.537,72	3.594,87	8.528,56	2.380,64					
IRRF	14.462,18	236.547,67	50.538,03	8.156,32	8.593,49	8.291,69	4.350,09					
Outras receitas tributárias	1.511,94	3.121,22	18.436,10	3.378,65	4.581,32	1.372,44	1.772,57					
Receita de contribuições	44.316,61	44.728,35	49.839,32	42.358,62	39.947,84	46.808,96	56.123,32					
Receita patrimonial	23.330,12	28.118,14	25.754,87	26.206,17	31.692,99	25.925,59	32.011,68					
Receita de serviços	3.500,00	15,00	0,00	0,00	0,00	0,00	0,00					
Transferências correntes	4.122.758,67	5.562.135,30	4.519.228,09	4.999.582,26	3.910.270,29	5.008.926,39	4.330.722,65					
Cota-parte do FPM	1.593.199,61	2.562.511,84	1.958.911,89	1.999.679,74	1.456.472,97	1.571.920,28	1.933.023,46					
Cota-parte do ICMS	304.256,00	336.722,20	266.600,10	245.117,14	254.897,23	258.428,06	249.074,61					
Cota-parte do IPVA	5.657,19	8.524,37	47.113,06	111.872,30	62.215,31	58.553,60	45.219,07					
Cota-parte do ITR	303,52	6.141,58	128,03	6,18	300,05	132,04	58,23					
Transferências da LC 87/96	986,22	1.972,44	0,00	0,00	0,00	3.593,98	898,49					
Transferências da LC 61/89	1.114,88	1.100,04	1.942,17	1.155,45	1.133,37	1.187,06	1.330,15					
Transferências do Fundeb	1.235.210,26	1.346.967,87	1.387.636,40	1.995.258,69	1.267.079,26	2.419.875,91	1.129.031,17					
Outras transferências correntes	992.030,99	1.298.194,96	856.886,44	646.492,76	868.172,10	695.235,46	972.078,47					
Outras receitas correntes	9.854,72	8.515,10	9.837,46	8.755,27	9.753,97	3.470,26	40.438,08					
Outras receitas correntes	381.103,42	420.894,70	454.941,04	471.566,15	355.003,77	378.762,98	445.924,57					
DEDUÇÕES (II)	381.103,42	420.894,70	454.941,04	471.566,15	355.003,77	378.762,98	445.924,57					
Ded. de receita para formação do Fundeb												
RECEITA CORRENTE LÍQUIDA (III)=(I-II)	3.910.770,86	5.570.011,96	4.245.944,52	4.646.236,57	3.690.544,48	4.790.427,96	4.298.196,89					

ESPECIFICAÇÃO	EVOLUÇÃO DA RECEITA REALIZADA NOS ÚLTIMOS 12 MESES					TOTAL (ÚLTIMOS 12 MESES)	PREVISÃO ATUALIZADA EXERCÍCIO
	Jun/2015	Jul/2015	Ago/2015	Set/2015	Out/2015		
RECEITAS CORRENTE(S) (I)	4.945.135,10	4.006.404,22	5.137.386,05	3.481.862,95	5.629.341,15	57.260.457,34	56.315.725,90
Receita tributária	392.844,02	233.481,95	933.167,85	60.652,94	868.574,84	3.484.063,38	1.014.000,00
IPTU	110,11	0,00	36,83	12.414,28	14.608,79	64.170,90	3.000,00
ISS	375.030,79	193.860,46	921.982,91	22.982,69	829.243,18	2.902.335,85	380.000,00
ITBI	3.337,50	8.003,17	2.297,27	11.079,88	9.762,88	68.532,06	40.000,00
IRRF	13.182,28	29.794,61	7.483,36	12.597,13	12.438,22	406.435,07	488.000,00
Outras receitas tributárias	1.123,34	1.823,71	1.367,48	1.578,96	2.521,77	42.589,50	103.000,00
Receita de contribuições	57.573,74	59.941,94	63.906,06	57.860,84	60.697,20	624.162,80	400.000,00
Receita patrimonial	34.990,91	31.966,64	30.216,41	26.705,82	27.077,79	343.997,13	303.360,00
Receita de serviços	0,00	0,00	0,00	0,00	8.659,00	12.174,00	77.000,00
Transferências correntes	4.435.123,85	3.617.384,33	4.106.472,86	3.300.340,76	4.657.178,71	52.570.124,16	54.198.365,90
Cota-parte do FPM	1.681.976,38	1.473.311,94	1.456.598,46	1.214.375,19	1.382.160,23	20.284.101,99	21.559.000,00
Cota-parte do ICMS	267.097,85	252.926,37	263.126,49	286.875,71	265.867,47	3.252.989,73	3.470.000,00
Cota-parte do IPVA	17.411,89	15.899,07	11.561,32	7.657,64	9.761,69	401.450,51	567.000,00
Cota-parte do ITR	14,65	13,49	195,23	1.065,62	2.052,77	10.411,39	7.000,00
Transferências da LC 87/96	898,49	898,49	898,49	898,49	898,49	11.943,58	10.000,00
Transferências da LC 61/89	1.275,53	1.175,02	1.250,29	1.246,74	1.446,12	15.365,82	12.000,00
Transferências do Fundeb	1.595.438,43	892.789,07	1.509.160,32	937.855,17	1.487.533,80	17.203.836,35	13.302.702,40
Outras transferências correntes	871.060,63	980.370,88	861.662,26	850.366,20	1.507.454,14	11.390.025,29	15.270.663,50
Outras receitas correntes	24.602,58	63.629,36	3.622,87	36.302,59	7.153,61	225.935,87	323.000,00
DEDUÇÕES (II)	393.724,93	303.265,22	347.126,05	302.423,85	332.438,12	4.587.172,80	5.125.000,00
Ded. de receita para formação do Fundeb	393.724,93	303.265,22	347.126,05	302.423,85	332.438,12	4.587.172,80	5.125.000,00
RECEITA CORRENTE LÍQUIDA (III)=(I-II)	4.551.410,17	3.703.139,00	4.790.260,00	3.179.439,10	5.296.903,03	52.673.284,54	51.190.725,90

FONTE: SISTEMA: Aspec Informática - UNIDADE RESPONSÁVEL: Prefeitura Municipal de Lavras da Mangabeira - DATA DA EMISSÃO: 20/11/2015 - HORA DA EMISSÃO: 11:16:16

RELATÓRIO RESUMIDO DA EXECUÇÃO ORÇAMENTÁRIA
DEMONSTRATIVO DA RECEITA CORRENTE LÍQUIDA
ORÇAMENTO FISCAL E DA SEGURIDADE SOCIAL
5º bimestre de 2015 (até outubro)

 GUSTAVO AUGUSTO LIMA BISNETO PREFEITO MUNICIPAL	 INFOCONT ASSESSORIA E CONSULTORIA MUNI ASSESSORIA CONTÁBIL
 EDILEUDO PINTO DE MACÊDO Ordenador de Despesas	 FRANCISCO CURRO FILHO Responsável Controle Interno

RECEITAS REALIZADAS	PREVISÃO INICIAL	PREVISÃO ATUALIZADA	NO BIMESTRE		ATE O BIMESTRE SET A OUT 2015	ATE O BIMESTRE SET A OUT 2014

NÃO HÁ MOVIMENTO

DESPESAS	PREVISÃO INICIAL	PREVISÃO ATUALIZADA	NO BIMESTRE		ATE O BIMESTRE SET A OUT 2015	ATE O BIMESTRE SET A OUT 2014

NÃO HÁ MOVIMENTO

ESPECIFICAÇÃO	JANEIRO	FEVEREIRO	PERÍODO DE REFERÊNCIA	
			2015	2014

NÃO HÁ MOVIMENTO

FONTE BALANÇETES MENSIS DA RECEITA, DESPESA E FINANÇEIRO

Handwritten signatures and stamps in blue ink, including a large signature on the left and a circular stamp on the right.

DÍVIDA FISCAL LÍQUIDA	S A L D O S		
	EM	EM	EM
	31/DEZ/2014 (a)	JUL/15 a AGO/15 (b)	SET/15 a OUT/15 (c)
	17.731.566,41	17.555.105,41	17.508.815,54
DÍVIDA CONSOLIDADA (I)			
DEDUÇÕES (II)	0,00	68.351,81	239.188,54
Disponibilidade de caixa bruta	4.347.420,92	4.250.368,50	4.606.077,21
Demais haveres financeiros	870.039,07	870.047,15	881.934,05
(-) Restos a pagar processados (exceto precatórios)	6.492.723,17	5.052.063,84	5.248.822,72
DÍVIDA CONSOLIDADA LÍQUIDA (III) = (I - II)	17.731.566,41	17.486.753,60	17.269.627,00
RECEITAS DE PRIVATIVAÇÕES (IV)	0,00	0,00	0,00
PASSIVOS RECONHECIDOS (V)	0,00	0,00	0,00
DÍVIDA FISCAL LÍQUIDA (VI) = (III + IV - V)	17.731.566,41	17.486.753,60	17.269.627,00
RESULTADO NOMINAL	PERÍODO DE REFERÊNCIA		
	NO BIMESTRE (c-b)	ATÉ BIMESTRE (c-a)	
VALOR	-217.126,60	-461.939,41	
DISCRIMINAÇÃO DA META FISCAL	VALOR CORRENTE		
META DO RESULTADO NOMINAL FIXADA NO ANEXO DE METAS FISCAIS DA LDO PARA O EXERCÍCIO DE REFERÊNCIA			1.067.463,93



REGIME PREVIDENCIÁRIO

	S A L D O S		
	EM	EM	EM
	31/DEZ/2014 (a)	JUL/15 a AGO/15 (b)	SET/15 a OUT/15 (c)
DÍVIDA FISCAL LÍQUIDA PREVIDENCIÁRIA			
DÍVIDA CONSOLIDADA PREVIDENCIÁRIA (VII)	0,00	0,00	0,00
Passivo atuarial	0,00	0,00	0,00
Demais dívidas	0,00	0,00	0,00
DEDUÇÕES (VIII)	0,00	0,00	0,00
Disponibilidade de caixa bruta	0,00	0,00	0,00
Investimentos	0,00	0,00	0,00
Demais haveres financeiros	0,00	0,00	0,00
(-) Restos a pagar processados	0,00	0,00	0,00
DÍVIDA CONSOLIDADA LÍQUIDA PREVIDENCIÁRIA (IX) = (VII - VIII)	0,00	0,00	0,00
PASSIVOS RECONHECIDOS (X)	0,00	0,00	0,00
DÍVIDA FISCAL LÍQUIDA PREVIDENCIÁRIA (XI) = (IX - X)	0,00	0,00	0,00

FONTE: SISTEMA: Aspec Informática - UNIDADE RESPONSÁVEL: Prefeitura Municipal de Lavras da Mangabeira - DATA DA EMISSÃO: 20/11/2015 - HORA DA EMISSÃO: 11:17:04

Nota - O valor do item 'II' somente será preenchido se for positivo.

- Optou-se por considerar tanto os restos a pagar processados quanto as despesas orçamentárias processadas do período para a linha (-) Restos a Pagar Processados dos quadros da Dívida Fiscal Líquida e Previdenciária.
- O valor do item 'VIII' somente será preenchido se for positivo.

RELATÓRIO RESUMIDO DA EXECUÇÃO ORÇAMENTÁRIA
DEMONSTRATIVO DO RESULTADO NOMINAL
ORÇAMENTOS FISCAL E DA SEGURIDADE SOCIAL
5º Bimestre de 2015 (Setembro a Outubro)

GUSTAVO AUGUSTO LIMA BISNETO
PREFEITO MUNICIPAL

EDILEUDO PINTO DE MACÊDO
Ordenador de Despesas

INFOCONT ASSESSORIA E CONSULTORIA MUNI
ASSESSORIA CONTÁBIL

FRANCISCO CLARO FILHO
Responsável Controle Interno

RREO - ANEXO 6 (LRF, Art. 53, inciso III)

R\$ 1,00

RECEITAS PRIMARIAS	PREVISÃO ATUALIZADA	RECEITAS REALIZADAS	
		ATÉ O BIMESTRE	ATÉ O BIMESTRE ANO ANTERIOR
RECEITAS PRIMÁRIAS CORRENTES (I)			39.143.426,73
Receita tributária	50.895.725,90	42.905.333,24	774.506,18
IPTU	1.014.000,00	3.048.614,45	3.524,67
ISS	3.000,00	27.359,15	298.212,58
ITBI	380.000,00	2.769.655,87	33.080,65
IRRF	40.000,00	38.217,87	391.507,50
Outras receitas tributárias	488.000,00	155.425,22	48.180,78
Receita de contribuições	103.000,00	37.956,34	366.715,82
Outras receitas de contribuição	400.000,00	535.057,84	366.715,82
Receita patrimonial líquida	400.000,00	535.057,84	5.575,00
Receita patrimonial	8.360,00	5.380,39	260.762,16
(-) Aplicações financeiras	303.360,00	292.548,87	255.187,16
Transferências correntes	295.000,00	287.168,48	37.809.901,80
Cota-parte do FPM	49.073.365,90	39.100.055,51	11.979.781,94
Cota-parte do ICMS	17.247.200,00	12.948.292,30	2.201.468,56
Cota-parte do IPVA	2.776.000,00	2.089.608,76	257.332,27
Convênios	453.600,00	309.815,08	1.535.835,72
Outras transferências correntes	670.000,00	736.468,50	21.835.483,31
Demais receitas correntes	27.926.565,90	23.015.870,87	186.727,93
Dívida ativa	400.000,00	216.225,05	12.352,51
Diversas receitas correntes	76.000,00	12.812,81	174.375,42
RECEITAS DE CAPITAL (II)	324.000,00	203.412,24	169.728,05
Operações de crédito (III)	3.535.000,00	32.730,24	0,00
Amortização de empréstimos (IV)	50.000,00	0,00	0,00
Alienação de bens (V)	0,00	0,00	0,00
Transferências de capital	20.000,00	204,75	169.728,05
Convênios	2.425.000,00	204,75	169.728,05
Outras receitas de capital	2.425.000,00	204,75	0,00
Outras receitas de capital	1.040.000,00	32.525,49	169.728,05
RECEITAS PRIMARIAS DE CAPITAL (VI)= (II - III - IV - V)	3.465.000,00	32.730,24	0,00
RECEITA PRIMÁRIA TOTAL (VII)= (I + IV)	54.360.725,90	42.938.063,48	39.313.154,78





DESPESAS PRIMÁRIAS	DOTAÇÃO ATUALIZADA	DESPESAS EMPENHADAS		DESPESAS LIQUIDADAS	
		ATÉ O BIMESTRE EXERCÍCIO ATUAL	ATÉ O BIMESTRE EXERCÍCIO ANTERIOR	ATÉ O BIMESTRE EXERCÍCIO ATUAL	ATÉ O BIMESTRE EXERCÍCIO ANTERIOR
DESPESAS CORRENTES (VIII)	49.528.323,85	41.856.337,02	47.837.414,64	37.342.310,63	36.746.037,78
Pessoal e encargos sociais	29.975.940,17	27.124.464,85	28.311.209,74	24.370.596,43	21.501.541,77
Juros e encargos da dívida (IX)	0,00	0,00	0,00	0,00	0,00
Outras despesas correntes	19.552.383,68	14.731.872,17	19.526.204,90	12.971.714,20	15.244.496,01
DESPESAS PRIMÁRIAS CORRENTES (X) = (VIII - IX)	49.528.323,85	41.856.337,02	47.837.414,64	37.342.310,63	36.746.037,78
DESPESAS DE CAPITAL (XI)	4.997.402,05	2.834.046,28	3.277.636,31	2.590.671,59	2.286.375,40
Investimentos	4.597.402,05	2.584.046,28	3.010.040,38	2.351.841,75	2.073.038,63
Inversões financeiras	0,00	0,00	0,00	0,00	0,00
Concessão de empréstimos (XII)	0,00	0,00	0,00	0,00	0,00
Aquisição de título de capital já integralizado (XIII)	0,00	0,00	0,00	0,00	0,00
Amortização de dívida (XIV)	400.000,00	250.000,00	267.595,93	238.829,84	213.336,77
DESPESAS PRIMÁRIAS DE CAPITAL (XV) = (XI - XII - XIII - XIV)	4.597.402,05	2.584.046,28	3.010.040,38	2.351.841,75	2.073.038,63
Reserva de contingência (XVI)	200.000,00	0,00	0,00	0,00	0,00
Reserva do RPPS (XVII)	0,00	0,00	0,00	0,00	0,00
DESPESA PRIMÁRIA TOTAL (XVIII)=(X + XV + XVI + XVII)	54.325.725,90	44.440.383,30	50.847.455,02	39.694.152,38	38.819.076,41
RESULTADO PRIMÁRIO (XIX) = (VII - XVIII)	35.000,00	-	-	3.243.911,10	494.078,37
SALDOS DE EXERCÍCIOS ANTERIORES	-	-	-	-	-

DISCRIMINAÇÃO DA META FISCAL

META DE RESULTADO PRIMÁRIO FIXADA NO ANEXO DE METAS FISCAIS DA LDO PARA O EXERCÍCIO DE REFERÊNCIA	VALOR CORRENTE
664.268,00	

FONTE: SISTEMA: Aspec Informática - UNIDADE RESPONSÁVEL: Prefeitura Municipal de Lavras da Mangabeira - DATA DA EMISSÃO: 20/11/2015 - HORA DA EMISSÃO: 11:18:06

RELATÓRIO RESUMIDO DA EXECUÇÃO ORÇAMENTÁRIA
DEMONSTRATIVO DO RESULTADO PRIMÁRIO
ORÇAMENTOS FISCAL E DA SEGURIDADE SOCIAL
3º bimestre de 2015 (Setembro a Outubro)

 GUSTAVO AUGUSTO LIMA BISNETO PREFEITO MUNICIPAL	 INFOCONT ASSESSORIA E CONSULTORIA MUNI ASSESSORIA CONTABIL
 EDILEUDO PINTO DE MACÊDO Ordenador de Despesas	 FRANCISCO CLARO FILHO Responsável Controle Interno

RREO - ANEXO 7 (LRF, Art 53, inciso V)

PODER / ÓRGÃO	RESTOS A PAGAR PROCESSADOS				
	INSCRITOS		PAGOS (c)	CANCELADOS (d)	A PAGAR (e)=(a+b-c-d)
	EM EXERCÍCIOS ANTERIORES (a)	EM 31 DE DEZ. EXERC. ANTERIOR (b)			
RESTOS A PAGAR (EXCETO INTRA-ORÇAMENTARIO (i))	1.757.522,47	4.735.200,70	4.627.796,12	0,00	1.864.927,05
Executivo	1.757.522,47	4.735.200,70	4.627.796,12	0,00	1.864.927,05
2012-Gabinete da Prefeita	286.113,08	0,00	0,00	0,00	286.113,08
2012-Secretaria de Administração	15.848,72	0,00	0,00	0,00	15.848,72
2012-Secretaria de Finanças	11.722,21	0,00	0,00	0,00	11.722,21
2012-Secretaria de Obras	76,99	0,00	0,00	0,00	76,99
2012-Secretaria de Meio Ambiente	2.830,00	0,00	0,00	0,00	2.830,00
2012-Secretaria de Cultura, Esporte e Tu	2.040,00	0,00	0,00	0,00	2.040,00
2012-Fundo Municipal de Educação - FME	615.362,78	0,00	0,00	0,00	615.362,78
2012-Fundo de Desenv. da Educação Básica	16.772,25	0,00	0,00	0,00	16.772,25
2012-Fundo Municipal de Saúde - FMS	643.943,12	0,00	19.380,05	0,00	624.563,07
2012-Secretaria de Assistência Social	26.508,87	0,00	0,00	0,00	26.508,87
2012-Fundo Mun. de Assistência Social -	86.518,40	0,00	0,00	0,00	86.518,40
2012-Fundo da Criança e do Adolescente	2.720,43	0,00	0,00	0,00	2.720,43
2012-Secretaria do Trabalho e Cidadania	4.125,00	0,00	0,00	0,00	4.125,00
2013-Secretaria de Administração	9.254,32	0,00	6.965,97	0,00	2.288,35
2013-Secretaria de Finanças	0,00	0,00	0,00	0,00	0,00
2013-Secretaria de Obras	339,00	0,00	0,00	0,00	339,00
2013-Secretaria de Agricultura	0,00	0,00	0,00	0,00	0,00
2013-Secretaria de Educação	15.918,77	0,00	15.374,99	0,00	543,78
2013-Fundo Municipal de Educação - FME	0,00	0,00	0,00	0,00	0,00
2013-Fundo de Desenv. da Educação Básica	1.469,57	0,00	0,00	0,00	1.469,57
2013-Secretaria de Saúde	6.394,16	0,00	2.143,83	0,00	4.250,33
2013-Fundo Municipal de Saúde - FMS	9.305,30	0,00	0,00	0,00	9.305,30
2013-Fundo Municipal de Saúde - FMS	239,50	0,00	30,00	0,00	209,50
2013-Secretaria de Assistência Social	0,00	0,00	0,00	0,00	0,00
2013-Fundo Mun. de Assistência Social -	0,00	0,00	0,00	0,00	0,00
2013-Secretaria do Trabalho e Cidadania	0,00	0,00	0,00	0,00	0,00
2014-Gabinete do Prefeito	0,00	156.982,87	155.326,04	0,00	1.656,83

RREO - ANEXO 7 (LRF, Art 53, inciso V)

PODER / ÓRGÃO	RESTOS A PAGAR PROCESSADOS				
	INSCRITOS		PAGOS (c)	CANCELADOS (d)	A PAGAR (e)=(a+b-c-d)
	EM EXERCÍCIOS ANTERIORES (a)	EM 31 DE DEZ. EXERC. ANTERIOR (b)			
2014-Secretaria de Administração	0,00	335.427,68	317.452,14	0,00	17.975,54
2014-Secretaria de Finanças	0,00	82.838,59	82.838,59	0,00	0,00
2014-Secretaria de Obras	0,00	492.291,59	492.291,59	0,00	0,00
2014-Secretaria de Agricultura	0,00	59.546,44	59.546,44	0,00	0,00
2014-Secretaria de Meio Ambiente	0,00	37.739,76	37.739,76	0,00	0,00
2014-Secretaria de Cultura	0,00	32.671,88	32.671,88	0,00	0,00
2014-Secretaria de Educação	0,00	359.057,18	350.997,48	0,00	8.059,70
2014-Fundo Municipal de Educação - FME	0,00	348.238,83	340.397,52	0,00	7.841,31
2014-Fundo de Des. da Educação Básica - F	0,00	1.681.696,66	1.631.696,66	0,00	50.000,00
2014-Secretaria de Saúde	0,00	476.597,40	466.295,27	0,00	10.302,13
2014-Fundo Municipal de Saúde - FMS	0,00	419.102,65	376.165,08	0,00	42.937,57
2014-Secretaria de Assistência Social	0,00	131.345,63	118.819,29	0,00	12.526,34
2014-Fundo Mun. de Assistência Social -	0,00	90.424,29	90.424,29	0,00	0,00
2014-Fundo da Criança e do Adolescente	0,00	12.174,57	12.174,57	0,00	0,00
2014-Secretaria do Trabalho e Cidadania	0,00	6.624,00	6.624,00	0,00	0,00
2014-Secretaria de Relações Institucionais	0,00	12.440,68	12.440,68	0,00	0,00
Legislativo	0,00	0,00	0,00	0,00	0,00
2012-Câmara Municipal de Lavras da Manga	0,00	0,00	0,00	0,00	0,00
Judiciário	0,00	0,00	0,00	0,00	0,00
Ministério Público	0,00	0,00	0,00	0,00	0,00
RESTOS A PAGAR (INTRA-ORÇAMENTÁRIO (II))	0,00	0,00	0,00	0,00	0,00
TOTAL (III)=(I)+(II)	1.757.522,47	4.735.200,70	4.627.796,12	0,00	1.864.927,05

RREO - ANEXO 7 (LRF, Art 53, inciso V)

PODER / ÓRGÃO	RESTOS A PAGAR NÃO PROCESSADOS					
	INSCRITOS		LIQUIDADOS (c)	PAGOS (d)	CANCELADOS (e)	A PAGAR (f)=(a+b-c-e)
	EM EXERCÍCIOS ANTERIORES (a)	EM 31 DE DEZ. EXERC. ANTERIOR (b)				
RESTOS A PAGAR (EXCETO INTRA-ORÇAMENTÁRIO (I))	188.361,97	753.566,58	709.378,10	678.341,57	0,00	232.550,45
Executivo	182.467,92	753.566,58	709.378,10	678.341,57	0,00	226.656,40
2012-Gabinete da Prefeitura	0,00	0,00	0,00	0,00	0,00	286.113,08
2012-Secretaria de Administração	0,00	0,00	0,00	0,00	0,00	15.848,72
2012-Secretaria de Finanças	0,00	0,00	0,00	0,00	0,00	11.722,21
2012-Secretaria de Obras	0,00	0,00	0,00	0,00	0,00	76,99
2012-Secretaria de Meio Ambiente	0,00	0,00	0,00	0,00	0,00	2.830,00
2012-Secretaria de Cultura, Esporte e Tu	0,00	0,00	0,00	0,00	0,00	2.040,00
2012-Fundo Municipal de Educação - FME	0,00	0,00	0,00	0,00	0,00	615.362,78
2012-Fundo de Desenv. da Educação Básica	0,00	0,00	0,00	0,00	0,00	16.772,25
2012-Fundo Municipal de Saúde - FMS	32.805,56	0,00	18.152,89	0,00	0,00	625.790,23
2012-Secretaria de Assistência Social	0,00	0,00	0,00	0,00	0,00	26.508,87
2012-Fundo Mun. de Assistência Social -	0,00	0,00	0,00	0,00	0,00	86.518,40
2012-Fundo da Criança e do Adolescente	0,00	0,00	0,00	0,00	0,00	2.720,43
2012-Secretaria do Trabalho e Cidadania	0,00	0,00	0,00	0,00	0,00	4.125,00
2013-Secretaria de Administração	2.062,75	0,00	0,00	0,00	0,00	9.254,32
2013-Secretaria de Finanças	3.798,50	0,00	0,00	0,00	0,00	0,00
2013-Secretaria de Obras	2.400,00	0,00	0,00	0,00	0,00	339,00
2013-Secretaria de Agricultura	1.781,00	0,00	0,00	0,00	0,00	0,00
2013-Secretaria de Educação	12.000,36	0,00	0,00	0,00	0,00	15.918,77
2013-Fundo Municipal de Educação - FME	71.577,85	0,00	0,00	0,00	0,00	0,00
2013-Fundo de Desenv. da Educação Básica	0,00	0,00	0,00	0,00	0,00	1.469,57
2013-Secretaria de Saúde	13.237,81	0,00	4.142,10	4.142,10	0,00	2.252,06
2013-Fundo Municipal de Saúde - FMS	24.486,30	0,00	0,00	0,00	0,00	9.305,30
2013-Secretaria de Assistência Social	12.388,98	0,00	0,00	0,00	0,00	259,50
2013-Fundo Mun. de Assistência Social -	4.608,81	0,00	0,00	0,00	0,00	0,00
2013-Secretaria do Trabalho e Cidadania	1.350,00	0,00	0,00	0,00	0,00	0,00
2014-Gabinete do Prefeito	0,00	9.987,12	9.987,12	9.987,12	0,00	0,00

RREO - ANEXO 7 (LRF, Art 53, inciso V)

PODER / ÓRGÃO	RESTOS A PAGAR NÃO PROCESSADOS					
	INSCRITOS		LIQUIDADOS (c)	PAGOS (d)	CANCELADOS (e)	A PAGAR (f)=(a+b-c-e)
	EM EXERCÍCIOS ANTERIORES (a)	EM 31 DE DEZ. EXERC. ANTERIOR (b)				
2014-Secretaria de Administração	0,00	12.950,00	12.950,00	12.950,00	0,00	0,00
2014-Secretaria de Finanças	0,00	12.560,80	8.060,80	8.060,80	0,00	4.500,00
2014-Secretaria de Obras	0,00	183.970,35	144.675,07	131.791,43	0,00	39.295,28
2014-Secretaria de Agricultura	0,00	23.246,04	14.240,00	14.240,00	0,00	9.006,04
2014-Secretaria de Meio Ambiente	0,00	0,00	0,00	0,00	0,00	0,00
2014-Secretaria de Cultura	0,00	0,00	0,00	0,00	0,00	0,00
2014-Secretaria de Educação	0,00	30.415,61	30.415,61	30.415,61	0,00	0,00
2014-Fundo Municipal de Educação - FME	0,00	11.520,00	0,00	0,00	0,00	11.520,00
2014-Fundo de Des. da Educação Básica - F	0,00	21.721,10	20.921,10	20.921,10	0,00	800,00
2014-Secretaria de Saúde	0,00	68.049,90	67.087,75	67.087,75	0,00	962,15
2014-Fundo Municipal de Saúde - FMS	0,00	357.531,82	357.371,82	357.371,82	0,00	160,00
2014-Secretaria de Assistência Social	0,00	20.293,84	20.053,84	20.053,84	0,00	240,00
2014-Fundo Mun. de Assistência Social -	0,00	1.320,00	1.320,00	1.320,00	0,00	0,00
2014-Fundo da Criança e do Adolescente	0,00	0,00	0,00	0,00	0,00	0,00
2014-Secretaria do Trabalho e Cidadania	0,00	0,00	0,00	0,00	0,00	0,00
2014-Secretaria de Relações Institucionais	0,00	0,00	0,00	0,00	0,00	0,00
Legislativo	5.894,05	0,00	0,00	0,00	0,00	5.894,05
2012-Câmara Municipal de Lavras da Manga	5.894,05	0,00	0,00	0,00	0,00	0,00
Judiciário	0,00	0,00	0,00	0,00	0,00	0,00
Ministério Público	0,00	0,00	0,00	0,00	0,00	0,00
RESTOS A PAGAR (INTRA-ORÇAMENTÁRIO (II))	0,00	0,00	0,00	0,00	0,00	0,00
TOTAL (III)=(I)+(II)	188.361,97	753.566,58	709.378,10	678.341,57	0,00	232.550,45

RELATÓRIO RESUMIDO DA EXECUÇÃO ORÇAMENTÁRIA
 DEMONSTRATIVO DOS RESTOS A PAGAR
 POR PODER E ÓRGÃO
 ORÇAMENTOS FISCAL E DA SEGURIDADE SOCIAL
 5º bimestre de 2015 (Setembro a Outubro)
 R\$ 1,00

RREO - ANEXO 7 (LRF, Art 53, inciso V)

PODER / ÓRGÃO	RESTOS A PAGAR NÃO PROCESSADOS				
	INSCRITOS				
	EM EXERCÍCIOS ANTERIORES (a)	EM 31 DE DEZ. EXERC. ANTERIOR (b)	LIQUIDADOS (c)	PAGOS (d)	CANCELADOS (e)
					A PAGAR (f)=(a+b-c-e)

TOTAL DOS SALDOS A PAGAR (III e)+(III f) = 2.097.477,50

FONTE: SISTEMA: Aspec Informática - UNIDADE RESPONSÁVEL: Prefeitura Municipal de Lavras da Mangabeira - DATA DA EMISSÃO: 20/11/2015 - HORA DA EMISSÃO: 11:18:56

NOTAS: - Os movimentos de 'liquidação de restos a pagar', 'anulação de liquidação de restos a pagar', 'anulação de pagamento' e 'reinscrição' não possuem colunas específicas neste modelo do STN, tendo sido alocados na coluna mais semelhante.

- Mesmo que o balanço de 2015 esteja encerrado, neste relatório não constam os restos a pagar inscritos em 2015

GUSTAVO AUGUSTO LIMA BISNETO
 PREFEITO MUNICIPAL

INFOCONT ASSESSORIA E CONSULTORIA MUNI
 ASSESSORIA CONTÁBIL

EDILEUDO RINTO DE MACÊDO
 Ordenador de Despesas

FRANCISCO CLARO FILHO
 responsável Controle Interno

RREO - ANEXO 8 (LDB, Art.72)

R\$ 1,00

RECEITAS DO ENSINO

	PREVISÃO INICIAL	PREVISÃO ATUALIZADA (a)	RECEITAS REALIZADAS	
			ATÉ O BIMESTRE (b)	% (c) = (b/a)x100
RECEITA RESULTANTE DE IMPOSTOS (caput do art. 212 da Constituição)				
1 - RECEITAS DE IMPOSTOS	927.000,00	927.000,00	3.023.531,16	326,16
1.1 - Receita resultante do imposto sobre a Propriedade Predial e Territorial Urbana - IPTU	19.000,00	19.000,00	40.232,20	211,75
1.1.1 - IPTU	3.000,00	3.000,00	27.339,15	911,97
1.1.2 - Multa, juros de mora e outros encargos do IPTU	0,00	0,00	12,66	0,00
1.1.3 - Dívida ativa do IPTU	16.000,00	16.000,00	12.751,39	79,70
1.1.4 - Multa, juros de mora, atualização monetária e outros encargos da dívida ativa do IPTU	0,00	0,00	0,00	0,00
1.1.5 - Deduções da receita do IPTU	0,00	0,00	0,00	0,00
1.2 - Receita resultante do imposto sobre transmissão 'inter vivos' - ITBI	40.000,00	40.000,00	58.217,87	145,54
1.2.1 - ITBI	40.000,00	40.000,00	58.217,87	145,54
1.2.2 - Multa, juros de mora e outros encargos do ITBI	0,00	0,00	0,00	0,00
1.2.3 - Dívida ativa do ITBI	0,00	0,00	0,00	0,00
1.2.4 - Multa, juros de mora, atualização monetária e outros encargos da dívida ativa do ITBI	0,00	0,00	0,00	0,00
1.2.5 - Deduções da receita do ITBI	0,00	0,00	0,00	0,00
1.3 - Receita resultante do imposto sobre serviços de qualquer natureza - ISS	380.000,00	380.000,00	2.769.655,87	728,86
1.3.1 - ISS	380.000,00	380.000,00	2.769.655,87	728,86
1.3.2 - Multa, juros de mora e outros encargos do ISS	0,00	0,00	0,00	0,00
1.3.3 - Dívida ativa do ISS	0,00	0,00	0,00	0,00
1.3.4 - Multa, juros de mora, atualização monetária e outros encargos da dívida ativa do ISS	0,00	0,00	0,00	0,00
1.3.5 - Deduções da receita do ISS	0,00	0,00	0,00	0,00
1.4 - Receita resultante do imposto de renda retido na fonte - IRRF	488.000,00	488.000,00	155.425,22	31,85
1.4.1 - IRRF	488.000,00	488.000,00	155.425,22	31,85
1.4.2 - Multa, juros de mora e outros encargos do IRRF	0,00	0,00	0,00	0,00
1.4.3 - Dívida ativa do IRRF	0,00	0,00	0,00	0,00
1.4.4 - Multa, juros de mora, atualização monetária e outros encargos da dívida ativa do IRRF	0,00	0,00	0,00	0,00
1.4.5 - Deduções da receita do IRRF	0,00	0,00	0,00	0,00

	PREVISÃO INICIAL	PREVISÃO ATUALIZADA (a)	RECEITAS REALIZADAS	(c) = (b/a)x100
1.5 - Receita resultante do imposto territorial rural - ITR	0,00	0,00	0,00	0,00
1.5.1 - ITR	0,00	0,00	0,00	0,00
1.5.2 - Multa, juros de mora e outros encargos do ITR	0,00	0,00	0,00	0,00
1.5.3 - Dívida ativa do ITR	0,00	0,00	0,00	0,00
1.5.4 - Multa, juros de mora, atualização monetária e outros encargos da dívida ativa do ITR	0,00	0,00	0,00	0,00
1.5.5 - Deduções da receita do ITR	0,00	0,00	0,00	0,00
2 - RECEITA DE TRANSFERÊNCIAS CONSTITUCIONAIS E LEGAIS	25.625.000,00	25.625.000,00	19.153.772,63	74,75
2.1 - Cota parte do FPM	21.559.000,00	21.559.000,00	16.128.390,54	74,81
2.1.1 - Parcela referente à CF, art. 159, I, alínea b	21.559.000,00	21.559.000,00	16.128.390,54	74,81
2.1.2 - Parcela referente à CF, art. 159, I, alínea d	0,00	0,00	0,00	0,00
2.2 - Cota parte do ICMS	3.470.000,00	3.470.000,00	2.612.011,03	75,27
2.3 - ICMS - desoneração - L.C. 87/1996	10.000,00	10.000,00	8.984,92	89,85
2.4 - Cota parte IPI - Exportação	12.000,00	12.000,00	13.150,90	109,59
2.5 - Cota parte ITR	7.000,00	7.000,00	3.966,29	56,66
2.6 - Cota parte IPVA	567.000,00	567.000,00	387.268,95	68,30
2.7 - Cota parte IOF-ouro	0,00	0,00	0,00	0,00
3 - TOTAL DA RECEITA DE IMPOSTOS (1 + 2)	26.552.000,00	26.552.000,00	22.177.303,79	83,52
4 - RECEITAS ADICIONAIS PARA FINANCIAMENTO DO ENSINO				
4 - RECEITAS DE APLICAÇÃO FINANCEIRA DE OUTROS RECURSOS DE IMPOSTOS VINCULADOS AO ENSINO				
5 - RECEITAS DE TRANSFERÊNCIAS DO FNDE	0,00	0,00	0,00	0,00
5.1 - Transferências do salário-educação	2.329.385,50	2.329.385,50	1.562.780,50	67,09
5.2 - Transferências diretas - PDDE	683.000,00	683.000,00	609.979,25	89,31
5.3 - Transferências diretas - PNAE	5.000,00	5.000,00	950,00	19,00
5.4 - Transferências diretas - PNATE	501.385,50	501.385,50	692.144,00	138,05
5.5 - Outras transferências do FNDE	1.090.000,00	1.090.000,00	205.922,50	18,89
5.6 - Aplicação financeira dos recursos do FNDE	50.000,00	50.000,00	22.656,69	45,31
6 - RECEITAS DE TRANSFERÊNCIAS DE CONVÊNIOS	0,00	0,00	31.128,06	0,00
6.1 - Transferências de convênios	350.000,00	350.000,00	238.643,57	68,18
6.2 - Aplicação financeira dos recursos de convênios	350.000,00	350.000,00	238.643,57	68,18
7 - RECEITA DE OPERAÇÕES DE CRÉDITO	0,00	0,00	0,00	0,00
8 - OUTRAS RECEITAS PARA FINANCIAMENTO DO ENSINO	0,00	0,00	5.772,68	0,00

9 - TOTAL DAS RECEITAS ADICIONAIS PARA FINANCIAMENTO DO ENSINO (4+5+6+7+8)	2.679.385,50	2.679.385,50	1.807.196,75	67,45
--	--------------	--------------	--------------	-------

FUNDEB

RECEITAS DO FUNDEB	PREVISÃO INICIAL	PREVISÃO ATUALIZADA (a)	RECEITAS REALIZADAS	
			ATÉ O BIMESTRE (b)	(c) = (b/a)x100
10 - RECEITAS DESTINADAS AO FUNDEB	5.125.000,00	5.125.000,00	3.785.174,68	73,86
10.1 - Cota-parte FPM destinado ao Fundeb (20% de 2.1.1)	4.311.800,00	4.311.800,00	3.180.098,24	73,75
10.2 - Cota-parte ICMS destinado ao Fundeb (20% de 2.2)	694.000,00	694.000,00	522.402,27	75,27
10.3 - Cota-parte ICMS-desonerção destinado ao Fundeb (20% de 2.3)	2.000,00	2.000,00	1.796,93	89,85
10.4 - Cota-parte IPI destinado ao Fundeb (20% de 2.4)	2.400,00	2.400,00	2.630,20	109,59
10.5 - Cota-parte ITR destinado ao Fundeb (20% de (1.5 + 2.5))	1.400,00	1.400,00	793,17	56,66
10.5 - Cota-parte IPVA destinado ao Fundeb (20% de 2.6)	113.400,00	113.400,00	77.453,87	68,30
11 - RECEITAS RECEBIDAS DO FUNDEB	13.367.702,40	13.367.702,40	14.694.666,79	109,93
11.1 - Transferência de recursos do Fundeb	9.897.210,74	9.897.210,74	10.826.271,40	109,39
11.2 - Complementação da União ao Fundeb	3.405.491,66	3.405.491,66	3.795.366,82	111,45
11.3 - Receita de aplicação financeira dos recursos do Fundeb	65.000,00	65.000,00	73.008,57	112,47
12 - RESULTADO LÍQUIDO DAS TRANSFERÊNCIAS DO FUNDEB (11.1 - 10)	4.772.210,74	4.772.210,74	7.041.096,72	147,54

[SE RESULTADO LÍQUIDO DA TRANSFERÊNCIA (12)>0] = ACRÉSCIMO RESULTANTE DAS TRANSFERÊNCIAS DO FUNDEB
 [SE RESULTADO LÍQUIDO DA TRANSFERÊNCIA (12)<0] = DECRESCIMO RESULTANTE DAS TRANSFERÊNCIAS DO FUNDEB

DESPESAS DO FUNDEB	DOTAÇÃO INICIAL	DOTAÇÃO ATUALIZADA (d)	DESPESAS EMPENHADAS		DESPESAS LIQUIDADAS	
			ATÉ O BIMESTRE (e)	(f)=(e/d)x100	ATÉ O BIMESTRE (e)	(h)=(g/d)x100
13-PAGAMENTO DOS PROFISSIONAIS DO MAGISTERIO	8.943.320,84	11.438.796,32	9.930.321,44	86,81	9.494.890,85	83,01
13.1 - Com educação infantil	976.856,02	1.476.747,71	1.220.000,00	82,61	1.192.772,55	80,77
13.2 - Com educação fundamental	7.966.464,82	9.962.048,61	8.710.321,44	87,44	8.302.118,30	83,34

14-OUTRAS DESPESAS	4.754.381,56	6.029.631,43	6.009.162,07	99,66	5.012.419,99	83,13
14.1 - Com educação infantil	322.643,98	487.752,29	416.700,00	85,43	393.958,66	80,77
14.2 - Com educação fundamental	4.431.737,58	5.541.879,14	5.592.462,07	100,91	4.618.461,33	83,34
15 - Total de despesas do Fundeb	13.697.702,40	17.468.427,75	15.939.483,51	91,25	14.507.310,84	83,05

DEDUÇÕES PARA FINS DO FUNDEB PARA PAGAMENTO DOS PROFISSIONAIS DO MAGISTÉRIO

	VALOR
16- Restos a pagar inscritos no exercício sem disponibilidade financeira de recursos do Fundeb	59.944,06
16.1 - FUNDEB 60%	0,00
16.2 - FUNDEB 40%	59.944,06
17- Despesas custeadas com o 'superavit' financeiro do exercício anterior, do Fundeb	0,00
17.1 - FUNDEB 60%	0,00
17.2 - FUNDEB 40%	0,00
18- Total de deduções consideradas para fins do limite do Fundeb (16+17)	59.944,06

19- Total das despesas do FUNDEB para fins de limites (15-18)	14.447.366,78
19.1 - Mínimo de 60% do FUNDEB na remuneração do Magistério $(13 - (16.1 + 17.1)) / ((11) \times 100)\%$	64,61
19.2 - Mínimo de 40% de despesa com MDE, que não remuneração do magistério $(14 - (16.2 + 17.2)) / ((11) \times 100)\%$	33,70
19.3 - Máximo de 5% não aplicado no exercício $(100 - (19.1 + 19.2))\%$	1,68

CONTROLE DA UTILIZAÇÃO DE RECURSOS NO EXERCÍCIO SUBSEQUENTE

	VALOR
20- Recursos recebidos do fundeb em exercício anterior que não foram utilizados	0,00
21- Despesas custeadas com o saldo do item 20 até o bimestre atual	0,00

MANUTENÇÃO E DESENVOLVIMENTO DO ENSINO - DESPESAS CUSTEADAS COM A RECEITA RESULTANTE DE IMPOSTOS E RECURSOS DO FUNDEB

	PREVISÃO INICIAL	PREVISÃO ATUALIZADA (a)	RECEITAS REALIZADAS	
			ATÉ O BIMESTRE (b)	$(c) = (b/a) \times 100\%$
RECEITAS COM AÇÕES TÍPICAS DE MDE	6.638.000,00	6.638.000,00	5.544.325,95	83,52
22- Impostos e transferências destinadas à MDE (25% de 3)				

DESPESAS COM AÇÕES TÍPICAS DE MDE	DOTAÇÃO INICIAL	DOTAÇÃO ATUALIZADA (d)	DESPESAS EMPENHADAS		DESPESAS LIQUIDADAS	
			ATÉ O BIMESTRE (e)	(f)=(e/d)x100 %	ATÉ O BIMESTRE (g)	(h)=(g/d)x100 %
23-Educação infantil	1.364.500,00	2.144.048,00	1.759.000,00	82,04	1.704.405,21	79,49
23.1 - Creche (23.1)	0,00	0,00	0,00	0,00	0,00	0,00
23.1.1 - Despesas custeadas com recursos do FUNDEB (23.1.1)	0,00	0,00	0,00	0,00	0,00	0,00
23.1.1.2 - Despesas custeadas com outros recursos de impostos (2)	0,00	0,00	0,00	0,00	0,00	0,00
23.2 - Pré-escola (23.2)	1.364.500,00	2.144.048,00	1.759.000,00	82,04	1.704.405,21	79,49
23.2.1 - Despesas custeadas com recursos do FUNDEB (23.2.1)	1.299.500,00	1.964.500,00	1.636.700,00	83,31	1.586.731,21	80,77
23.2.1.2 - Despesas custeadas com outros recursos de impostos (2)	65.000,00	179.548,00	172.300,00	68,12	117.674,00	65,54
23.2.2 - Despesas custeadas com outros recursos de impostos (2)	16.219.702,40	19.184.178,71	17.154.527,83	89,42	15.331.503,75	79,92
24-Ensino fundamental	12.398.202,40	15.503.927,75	14.302.783,31	92,25	12.920.579,63	83,34
24.1 - Despesas custeadas com recursos do Fundeb	3.821.500,00	3.680.250,96	2.851.744,32	77,49	2.410.924,12	65,51
24.2 - Despesas custeadas com outros recursos de impostos	20.000,00	20.000,00	0,00	0,00	0,00	0,00
25-Ensino médio	19.000,00	19.000,00	0,00	0,00	0,00	0,00
26-Ensino superior	15.000,00	15.000,00	0,00	0,00	0,00	0,00
27-Ensino profissional não integrado ao ensino regular	0,00	0,00	0,00	0,00	0,00	0,00
28-Outras	0,00	0,00	0,00	0,00	0,00	0,00
29 - Total de despesas com ações típicas de MDE	17.638.202,40	21.382.226,71	18.913.527,83	88,45	17.035.908,96	79,67
INDICADORES DO FUNDEB						
30-Resultado líquido das transferências do Fundeb						
31-Despesas custeadas com a complementação do Fundeb no exercício				7.041.096,72		
32-Receita de aplicação financeira dos recursos do Fundeb até o bimestre				3.795.386,82		
33-Despesas custeadas com superavit financeiro do exercício anterior do Fundeb				73.008,57		
34-Despesas custeadas com o superavit financeiro do exercício anterior, de outros recursos de impostos				0,00		
35-Restos a pagar inscritos no exercício sem disponibilidade financeira				0,00		
36-Cancelamento no exercício de restos a pagar inscritos com dispon. de recursos de impostos vinculados ao ensino				331.457,74		
37-Total das deduções para fins do limite constitucional				0,00		
38-Total das despesas para fins de limite ((23 + 24) - 37)				11.240.949,85		
				5.794.959,11		

39-Mínimo de 25% das receitas resultantes de impostos em MDE (38/3 x 100)%

26,13

OUTRAS INFORMAÇÕES PARA CONTROLE

	DOTAÇÃO INICIAL	DOTAÇÃO ATUALIZADA (d)	DESPESAS EMPENHADAS		DESPESAS LIQUIDADAS	
			ATÉ O BIMESTRE (e)	%(f)=(e,d)x100	ATÉ O BIMESTRE (g)	%(h)=(g/d)x100
40 - despesas custeadas com a aplicação financeira de outros recursos de impostos vinculados ao ensino	0,00	0,00	0,00	0,00	0,00	0,00
41 - Despesas custeadas com a contribuição social do salário-educação	609.979,25	609.979,25	609.979,25	100,00	609.979,25	100,00
42 - Despesas custeadas com operações de crédito	0,00	0,00	0,00	0,00	0,00	0,00
43 - Despesas custeadas com outras receitas para financiamento do ensino	78.613,95	78.613,95	78.613,95	100,00	78.613,95	100,00
44 - Total de outras despesas custeadas com receitas adicionais para financiamento do ensino (40+41+42+43)	688.593,20	688.593,20	688.593,20	100,00	688.593,20	100,00
45 - Total geral de despesas com MDE (29+44)	18.326.795,60	22.070.819,91	19.613.740,53	88,87	17.724.502,16	80,31

RESTOS A PAGAR INSCRITOS COM DISPONIBILIDADE FINANCEIRA DE RECURSOS DE IMPOSTOS VINCULADOS AO ENSINO

	A PAGAR ATÉ O BIMESTRE	CANCELADAS EM EXERCÍCIO(g)
46 - Restos a pagar de despesas com MDE	120.832,50	0,00
46.1 - Executadas com recursos de impostos ao ensino	60.416,25	0,00
46.2 - Executadas com recursos do FUNDEB	60.416,25	0,00

FLUXO FINANCEIRO DOS RECURSOS DO FUNDEB

	VALOR
47-SALDO FINANCEIRO DO FUNDEB EM 31 DE DEZEMBRO DO EXERCÍCIO ANTERIO	669.309,80
48-(+) INGRESSO DE RECURSOS DO FUNDEB ATÉ O BIMESTRE	14.621.658,22
49-(-) PAGAMENTOS EFETUADOS ATÉ O BIMESTRE	14.500.915,57
49.1-(-) Orçamento do exercício	14.500.915,57
49.2-(-) Restos a pagar	0,00
50-(+) RECEITA DE APLICAÇÃO FINANCEIRA DOS RECURSOS DO FUNDEB ATÉ O	73.008,57
51-(=) SALDO FINANCEIRO DO FUNDEB NO EXERCÍCIO ATUAL	863.061,02

FONTE: SISTEMA: Aspec Informática - UNIDADE RESPONSÁVEL: Prefeitura Municipal de Lavras da Mangabeira - DATA DA EMISSÃO: 20/11/2015 - HORA DA EMISSÃO: 11:22:52

Notas: - O item 35 exibirá, nos bimestres anteriores a dezembro, o valor liquidado e a pagar sem disponibilidade financeira, para que já se tenha uma 'prévia' do valor que será deduzido em dezembro. Isto permite que se tenha conhecimento antecipado de deduções que so seriam exibidas em dezembro.


GUSTAVO AUGUSTO LIMA BISNETO
PREFEITO MUNICIPAL


INFOCONT ASSESSORIA E CONSULTORIA MUNI
ASSESSORIA-CONTABIL


EDILEUDO PINTO DE MACÊDO
Ordenador de Despesas


FRANCISCO CLARO FILHO
Responsável Controle Interno

RREO - ANEXO 12 (LC 141/2012, art.35)

R\$ 1,00

RECEITAS PARA APURAÇÃO DA APLICAÇÃO EM AÇÕES E SERVIÇOS PÚBLICOS DE SAÚDE	PREVISÃO INICIAL	PREVISÃO ATUALIZADA (a)	RECEITAS REALIZADAS	
			ATÉ O BIMESTRE (b)	% (c) = (b/a)x100
RECEITAS DE IMPOSTOS LÍQUIDA (I)	927.000,00	927.000,00	3.023.531,16	326,16
Imposto Predial e Territorial Urbano - IPTU	3.000,00	3.000,00	27.359,15	911,97
Imposto sobre Transmissão de Bens Intervivos - ITBI	40.000,00	40.000,00	58.217,87	145,54
Imposto sobre Serviços de Qualquer Natureza - ISS	380.000,00	380.000,00	2.769.655,87	728,86
Imposto de Renda Retido na Fonte - IRRF	488.000,00	488.000,00	155.425,22	31,85
Imposto Territorial Rural - ITR	0,00	0,00	0,00	0,00
Multas, juros de mora e outros encargos de impostos	0,00	0,00	121,66	0,00
Dívida ativa de impostos	16.000,00	16.000,00	12.751,39	79,70
Multas, juros de mora, atualização monetária e outros encargos da dívida ativa de impostos	0,00	0,00	0,00	0,00
RECEITAS DE TRANSFERÊNCIAS CONSTITUCIONAIS E LEGAIS (II)	25.625.000,00	25.625.000,00	19.153.772,63	74,75
Cota Parte FPM	21.559.000,00	21.559.000,00	16.128.390,54	74,81
Cota Parte ITR	7.000,00	7.000,00	3.966,29	56,66
Cota Parte IPVA	567.000,00	567.000,00	387.288,95	68,30
Cota Parte ICMS	3.470.000,00	3.470.000,00	2.612.011,03	75,27
Cota Parte IPI - Exportação	12.000,00	12.000,00	13.150,90	109,59
Compensações Financeiras Provenientes de Impostos e Transferências constitucionais	10.000,00	10.000,00	8.984,92	89,85
Desoneração ICMS LC 87/97	10.000,00	10.000,00	8.984,92	89,85
Outras	0,00	0,00	0,00	0,00
TOTAL DE RECEITAS PARA APURAÇÃO DA APLICAÇÃO EM AÇÕES E SERVIÇOS PÚBLICOS DE SAÚDE(III) = I+II	26.552.000,00	26.552.000,00	22.177.303,79	83,52

RECEITAS ADICIONAIS PARA FINANCIAMENTO DA SAÚDE	PREVISÃO INICIAL	PREVISÃO ATUALIZADA (c)	RECEITAS REALIZADAS	
			ATÉ O BIMESTRE (d)	% (d/c)*100
TRANSFERÊNCIAS DE RECURSOS DO SISTEMA ÚNICO DE SAÚDE - SUS (II)	10.629.000,00	10.629.000,00	5.951.609,63	55,99
Provenientes da União	9.727.000,00	9.727.000,00	5.040.809,63	51,82
Provenientes do Estado	900.000,00	900.000,00	910.800,00	101,20
Desoneração ICMS (LC 87/96)	0,00	0,00	0,00	0,00
Outras receitas do SUS	2.000,00	2.000,00	0,00	0,00
TRANSFERÊNCIAS VOLUNTÁRIAS	300.000,00	300.000,00	182.593,50	60,86

RECEITAS DE OPERAÇÕES DE CRÉDITO VINCULADAS À SAÚDE	0,00	0,00	0,00	0,00
OUTRAS RECEITAS PARA FINANCIAMENTO DA SAÚDE	15.000,00	15.000,00	18.117,59	120,78
TOTAL DE RECEITAS ADICIONAIS PARA FINANCIAMENTO DA SAÚDE	10.944.000,00	10.944.000,00	6.152.320,72	56,22

DESPESAS COM SAÚDE (por grupo de natureza de despesa)	DOTAÇÃO INICIAL	DOTAÇÃO ATUALIZADA (e)	DESPESAS EMPENHADAS		DESPESAS LIQUIDADAS		INSCRITAS EM RESTOS A PAGAR NÃO PROCESSADOS
			ATÉ O BIMESTRE (f)	(f/e) x 100	ATÉ O BIMESTRE (g)	(g/e) x 100	
DESPESAS CORRENTES	13.134.500,00	13.810.864,32	12.289.322,67	88,98	10.792.003,69	78,14	1.497.318,98
Pessoal e encargos sociais	6.377.000,00	7.259.403,36	6.682.308,36	92,05	5.800.603,09	79,90	881.705,27
Juros e encargos da dívida	0,00	0,00	0,00	0,00	0,00	0,00	0,00
Outras despesas correntes	6.757.500,00	6.551.460,96	5.607.014,31	85,58	4.991.400,60	76,19	615.613,71
DESPESAS DE CAPITAL	2.152.000,00	810.922,48	392.288,31	48,38	308.494,67	38,04	83.793,64
Investimentos	2.142.000,00	810.922,48	392.288,31	48,38	308.494,67	38,04	83.793,64
Inversões financeiras	0,00	0,00	0,00	0,00	0,00	0,00	0,00
Amortização de dívidas	10.000,00	0,00	0,00	0,00	0,00	0,00	0,00
TOTAL DAS DESPESAS COM SAÚDE (IV)	15.286.500,00	14.621.786,80	12.681.610,98	86,73	11.100.498,36	75,92	1.581.112,62

DESPESAS COM SAÚDE NÃO COMPUTADAS PARA FINS DE APURAÇÃO DO PERCENTUAL MÍNIMO	DOTAÇÃO INICIAL	DOTAÇÃO ATUALIZADA	DESPESAS EMPENHADAS		DESPESAS LIQUIDADAS		INSCRITAS EM RESTOS A PAGAR NÃO PROCESSADOS
			ATÉ O BIMESTRE (h)	(h/IVf) x 100	ATÉ O BIMESTRE (i)	(i/IVg) x 100	
DESPESAS COM INATIVOS E PENSIONISTAS	5.000,00	0,00	0,00	0,00	0,00	0,00	0,00
DESPESAS COM ASSISTÊNCIA À SAÚDE QUE NÃO ATENDE AO PRINCÍPIO DE ACESSO UNIVERSAL	0,00	0,00	0,00	0,00	0,00	0,00	0,00
DESPESAS CUSTEADAS COM OUTROS RECURSOS	5.951.609,63	5.951.609,63	5.951.609,63	46,93	5.951.609,63	53,62	0,00
Recursos de transferências do sistema único de saúde - SUS	5.951.609,63	5.951.609,63	5.951.609,63	46,93	5.951.609,63	53,62	0,00
Recursos de operações de crédito	0,00	0,00	0,00	0,00	0,00	0,00	0,00
Outros recursos	0,00	0,00	0,00	0,00	0,00	0,00	0,00
OUTRAS AÇÕES E SERVIÇOS NÃO COMPUTADOS	0,00	0,00	0,00	0,00	0,00	0,00	0,00
RESTOS A PAGAR NÃO PROCESSADOS INSCRITOS INDEVIDAMENTE NO EXERCÍCIO SEM DISPONIBILIDADE FINANCEIRA	0,00	0,00	0,00	0,00	0,00	0,00	0,00
DESPESAS CUSTEADAS COM DISPONIBILIDADE DE CAIXA VINCULADA AOS RESTOS A PAGAR CANCELADOS	—	—	1.051.616,01	8,29	—	—	1.051.616,01
	0,00	0,00	0,00	0,00	0,00	0,00	0,00

DESPESAS CUSTEADAS COM RECURSOS VINCULADOS A PARCELA DO PERCENTUAL MÍNIMO QUE NÃO FOI APLICADA EM AÇÕES E SERVIÇOS DE EM EXERCÍCIOS ANTERIORES	0,00	0,00	0,00	0,00	0,00	0,00	0,00	0,00	0,00
TOTAL DAS DESPESAS COM NÃO COMPUTADAS (V)	5.956.609,63	5.951.609,63	7.003.225,64	117,67	5.951.609,63	100,00	1.051.616,01		
TOTAL DAS DESPESAS COM AÇÕES E SERVIÇOS PÚBLICOS DE SAÚDE (VI)=(IV-V)	9.329.890,37	8.670.177,17	5.678.385,34	65,49	5.148.888,73	59,39	579.496,61		

PARTICIPAÇÃO DAS DESPESAS COM AÇÕES E SERVIÇOS PÚBLICOS DE SAÚDE NAS RECEITAS DE IMPOSTOS LÍQ.E TRÁNSF.CONSTITUC.E LEGAIS - LIMITE CONSTITUCIONAL 15% - (VI/III)*100 (VII%)
 VALOR REFERENTE A DIFERENÇA ENTRE O VALOR EXECUTADO E O LIMITE MÍNIMO CONSTITUCIONAL (VII -(15%*IIIb))

23,22
 1.822.293,16

EXECUÇÃO DE RESTOS A PAGAR NÃO PROCESSADOS COM DISPONIBILIDADE DE CAIXA	INSCRITOS	CANCELADOS/ PRESCRITOS	PAGOS	A PAGAR	PARCELA CONSIDERADA NO LIMITE
Inscritos em 2014	0,00	0,00	0,00	0,00	0,00
Inscritos em 2013	0,00	0,00	0,00	0,00	0,00
Inscritos em 2012	0,00	0,00	0,00	0,00	0,00
Inscritos em 2011	0,00	0,00	0,00	0,00	0,00
Inscritos em exercícios anteriores a 2011	0,00	0,00	0,00	0,00	0,00
TOTAL (VIII)	0,00	0,00	0,00	0,00	0,00


CONTROLE DE RESTOS A PAGAR CANCELADOS OU PRESCRITOS PARA FINS DE APLICAÇÃO DA DISPONIBILIDADE DE CAIXA CONFORME Art 24, Par 1º, 2º

	RESTOS A PAGAR CANCELADOS OU PRESCRITOS	
	SALDO INICIAL	SALDO FINAL (NÃO APLICADO)
Restos a pagar cancelados ou prescritos em 2015	0,00	0,00
Restos a pagar cancelados ou prescritos em 2014	0,00	0,00
Restos a pagar cancelados ou prescritos em 2013	0,00	0,00
Restos a pagar cancelados ou prescritos em 2012	0,00	0,00
Restos a pagar cancelados ou prescritos em exercícios anteriores a 2011	0,00	0,00
Total	0,00	0,00


CONTROLE DO VALOR REFERENTE AO PERCENTUAL MÍNIMO NÃO CUMPRIDO EM EXERCÍCIOS ANTERIORES PARA FINS DE APLICAÇÃO DOS RECURSOS VINCULADOS CONFORME ARTS 25 E 26	LIMITE NÃO CUMPRIDO		DOTAÇÃO INICIAL	DOTAÇÃO ATUALIZADA	DESPESAS EMPENHADAS		DESPESAS LIQUIDADAS		INSCRITAS EM RESTOS A PAGAR NÃO PROCESSADOS
	SALDO INICIAL	SALDO FINAL (NÃO APLICADO)			ATÉ O BIMESTRE (1)	(1/total 1)x100 %	ATÉ O BIMESTRE (m)	(m/total m)x100 %	
Restos a pagar cancelados ou prescritos em 2015	0,00	0,00			3.663.269,84	28,89	3.111.558,46	28,03	551.711,38
Restos a pagar cancelados ou prescritos em 2014	0,00	0,00			3.062.872,64	24,15	2.886.628,37	26,00	176.244,27
Restos a pagar cancelados ou prescritos em 2013	0,00	0,00			0,00	0,00	0,00	0,00	0,00
Restos a pagar cancelados ou prescritos em 2012	0,00	0,00			281.762,00	2,22	201.253,32	1,81	80.508,68
Restos a pagar cancelados ou prescritos em exercícios anteriores a 2011	0,00	0,00			0,00	0,00	0,00	0,00	0,00
Total	0,00	0,00	4.730.500,00	6.265.642,45	5.673.706,50	44,74	4.901.058,21	44,15	772.648,29
DESPESAS COM SAÚDE (por subfunção)									
Atenção básica			6.383.000,00	4.693.447,40	3.663.269,84	28,89	3.111.558,46	28,03	551.711,38
Assistência hospitalar e ambulatorial			3.112.500,00	3.187.196,95	3.062.872,64	24,15	2.886.628,37	26,00	176.244,27
Suporte profilático e terapêutico			190.500,00	120.000,00	0,00	0,00	0,00	0,00	0,00
Vigilância sanitária			870.000,00	355.500,00	281.762,00	2,22	201.253,32	1,81	80.508,68
Vigilância epidemiológica			0,00	0,00	0,00	0,00	0,00	0,00	0,00
Alimentação e nutrição			0,00	0,00	0,00	0,00	0,00	0,00	0,00
Outras subfunções			4.730.500,00	6.265.642,45	5.673.706,50	44,74	4.901.058,21	44,15	772.648,29
TOTAL DE DESPESAS			15.286.500,00	14.621.786,80	12.681.610,98	100,00	11.100.498,36	100,00	1.581.112,62

FONTE: SISTEMA: Aspec Informática - UNIDADE RESPONSÁVEL: Prefeitura Municipal de Lavras da Mangabeira - DATA DA EMISSÃO: 20/11/2015 - HORA DA EMISSÃO: 11:24:40

RELATÓRIO RESUMIDO DA EXECUÇÃO ORÇAMENTÁRIA
DEMONSTRATIVO DAS RECEITAS DE IMPOSTOS E
DAS DESPESAS PRÓPRIAS COM SAÚDE
ORÇAMENTOS FISCAL E DA SEGURIDADE SOCIAL
5º bimestre de 2015 (Setembro a Outubro)


GUSTAVO AUGUSTO LIMA BISNETO
PREFEITO MUNICIPAL


INFOCONT ASSESSORIA E CONSULTORIA MUNI
ASSESSORIA CONTÁBIL


EDILEUDO PINTO DE MACEDO
Ordenador de Despesas


FRANCISCO CLARO FILHO
Responsável Controle Interno

RELATÓRIO RESUMIDO DA EXECUÇÃO ORÇAMENTÁRIA
 DEMONSTRATIVO DAS PARCEIRIAS PÚBLICO-PRIVADAS
 ORÇAMENTOS FISCAL E DA SEGURIDADE SOCIAL
 5º bimestre de 2015 (Setembro a Outubro)

RREO - ANEXO 13 (Lei no. 11.079 de 30.12.2004, arts 22,25 e 28)

R\$ 1,00

ESPECIFICAÇÃO	SALDO TOTAL EM 31 DE DEZEMBRO DO EXERCÍCIO ANTERIOR (a)	REGISTROS EFETUADOS EM EXERCÍCIO ATUAL		SALDO TOTAL (c)=(a+b)
		No bimestre	Até o bimestre (b)	
TOTAL DE ATIVOS				
Direitos futuros				
Ativos contabilizados na SPE				
Contrapartida para provisões de PPP				
TOTAL DE PASSIVOS(I)				
Obrigações não relacionadas a serviços				
Contrapartida para ativos da SPE				
Provisões de PPP				
GARANTIAS DE PPP (II)				
SALDO LÍQUIDO DE PASSIVOS DE PPP (III) = (I-II)				
PASSIVOS CONTINGENTES				
Contraprestações futuras				
Riscos não provisionados				
Outros passivos contingentes				
ATIVOS CONTINGENTES				
Serviços futuros				
Outros ativos contingentes				

DESPESAS DE PPP	EXERCÍCIO ANTERIOR	EXERCÍCIO CORRENTE (EC)	<EC + 1>	<EC + 2>	<EC + 3>	<EC + 4>	<EC + 5>	<EC + 6>	<EC + 7>	<EC + 8>	<EC + 9>
Do ente federado											
Das estatais não-dependentes											
TOTAL DAS DESPESAS											
RECEITA CORRENTE LÍQUIDA(RCL)	48.879.396,71	43.192.501,72									
TOTAL DAS DESPESAS / RCL (%)											

Nota:

FONTE: SISTEMA: Aspec Informática - UNIDADE RESPONSÁVEL: Prefeitura Municipal de Lavras da Mangabeira - DATA DA EMISSÃO: 20/11/2015 - HORA DA EMISSÃO: 11:25:31

GUSTAVO AUGUSTO LIMA BISNETO
 PREFEITO MUNICIPAL

INFOCONT ASSESSORIA E CONSULTORIA MUNI
 ASSESSORIA CONTÁBIL

EDILEUDO PINTO DE MACÊDO
 Ordenador de Despesas

FRANCISCO CLARO FILHO
 Responsável Controle Interno

LRF, Art 48, Anexo XIV

R\$ 1,00

BALANÇO ORÇAMENTÁRIO	Até o Bimestre
RECEITAS	
Previsão Inicial da Receita	54.725.725,90
Previsão Atualizada da Receita	54.725.725,90
Receitas Realizadas	43.225.231,96
Deficit Orçamentário	0,00
Saldos de Exercícios Anteriores (Utilizados para créditos Adicionais)	0,00
DESPESAS	
Dotação inicial	54.725.725,90
Créditos Adicionais	0,00
Dotação Atualizada	54.725.725,90
Despesas Empenhadas	44.690.383,30
Despesas Liquidadas	39.932.982,22
Despesas Pagas	36.580.123,08
Superavit Orçamentário	3.292.249,74
DESPESAS POR FUNÇÃO/SUBFUNÇÃO	Até o Bimestre
Despesas Empenhadas	44.690.383,30
Despesas Liquidadas	39.932.982,22
RECEITA CORRENTE LÍQUIDA - RCL	Até o Bimestre
Receita Corrente Líquida	52.673.284,54
RECEITAS E DESPESAS DOS REGIMES DE PREVIDÊNCIA	Até o Bimestre
Regime Próprio de Previdência Social dos Servidores Públicos	
Receitas Previdenciárias Realizadas (IV)	0,00
Despesas Previdenciárias Liquidadas (V)	0,00
Resultado Previdenciário (VI)=(IV - V)	0,00

RESULTADOS NOMINAL E PRIMÁRIO			
	Meta fixada no AMF da LDO (a)	Resultado apurado até o bimestre (b)	% em relação a meta (b/a)
Resultado Nominal	1.067.463,93	-461.939,41	-43,27 %
Resultado Primário	664.268,00	3.243.911,10	488,34 %

RESTOS A PAGAR POR PODER E MINISTÉRIO PÚBLICO				
	Inscrição	Cancelamento Até o Bimestre	Pagamento Até o Bimestre	Saldo a Pagar
RESTOS A PAGAR PROCESSADOS				
Poder Executivo	6.492.723,17	0,00	4.627.796,12	1.895.963,58
Poder Legislativo	0,00	0,00	0,00	0,00
Poder Judiciário	0,00	0,00	0,00	0,00
Ministério Público	0,00	0,00	0,00	0,00
RESTOS A PAGAR NÃO PROCESSADOS				
Poder Executivo	936.034,50	0,00	678.341,57	226.656,40
Poder Legislativo	5.894,05	0,00	0,00	5.894,05
Poder Judiciário	0,00	0,00	0,00	0,00
Ministério Público	0,00	0,00	0,00	0,00
TOTAL	7.434.651,72	0,00	5.306.137,69	2.128.514,03

	Valor Apurado Até o Bimestre	Limites Constitucionais Anuais	
		% Mínimo a Aplicar no Exercício	% Aplicado Até o Bimestre
DESPESAS COM AÇÕES TÍPICAS DE MANUTENÇÃO E DESENVOLVIMENTO DO ENSINO			
Mínimo Anual de <18%/25%> das receitas de impostos na manutenção e Desenvolvimento do Ensino	5.794.959,11	25%	26,13
Mínimo Anual de 60% do FUNDEB na Remuneração do Magistério com Ensino Fundamental e Médio	8.302.118,30	60%	64,61
Mínimo Anual de 60% do FUNDEB na Remuneração do Magistério com Educ. Infantil e Ensino Fundamental	1.192.772,55	60%	80,77
Complementação da União ao FUNDEB	3.795.386,82	R\$4.500.000,00	84,34

Valor Apurado Até | Saldo

RECEITAS DE OPERAÇÕES DE CRÉDITO E DESPESAS DE CAPITAL	0 Bimestre	a Realizar
Receitas de operações de Crédito	0,00	50.000,00
Despesa de Capital Líquida	2.834.046,28	2.163.355,77

PROJEÇÃO ATUARIAL DOS REGIMES DE PREVIDÊNCIA	EXERCÍCIO	100.º EXERCÍCIO	200.º EXERCÍCIO	350.º EXERCÍCIO
Regime Geral de Previdência Social				
Receitas Previdenciárias (I)				
Despesas Previdenciárias (II)				
Resultado Previdenciário (I - II)				
Regime Próprio de Previdência Social dos Servidores Públicos				
Receitas Previdenciárias (IV)				
Despesas Previdenciárias (V)				
Resultado Previdenciário (IV - V)				

RECEITAS DA ALIENAÇÃO DE ATIVOS E APLICAÇÃO DOS RECURSOS	Valor Apurado Até o Bimestre	Saldo a Realizar
Receita de Capital resultante da Alienação de Ativos	0,00	20.000,00
Aplicação dos Recursos da Alienação de Ativos		

DESPESAS COM AÇÕES E SERVIÇOS PÚBLICOS DE SAÚDE	Valor Apurado Até o Bimestre	Limites Constitucionais Anuais	
		% Mínimo a Aplicar no Exercício	% Aplicado Até o Bimestre
Despesas Próprias com Ações e Serviços Públicos de Saúde	5.148.888,73	15,00 %	23,22 %

DESPESAS DE CARÁTER CONTINUADO DERIVADAS DE PPP	Valor Apurado no Exercício Corrente

Despesas de Caráter Continuado Derivadas de PPP	
Total das Despesas / RCL (%)	%

FONTE: SISTEMA: Aspec Informática - UNIDADE RESPONSÁVEL: Prefeitura Municipal de Lavras da Mangabeira - DATA DA EMISSÃO: 20/11/2015 - HORA DA EMISSÃO: 11:28:25

GUSTAVO AUGUSTO LIMA BISNETO
PREFEITO MUNICIPAL

INFOCONT ASSESSORIA E CONSULTORIA MUNI
ASSESSORIA CONTABIL

EDILEUDO PINTO DE MACÊDO
Ordenador de despesas

FRANCISCO CLARO FILHO
Responsável Controle Interno